


# Covid-19: trois cartes pour visualiser les départements sous tension

**INFOGRAPHIE** - L'évolution de l'épidémie montre des visages différents d'un département à l'autre. Après la Moselle et les Alpes-Maritimes, le gouvernement met désormais en œuvre des mesures ciblées, dernière en date, un confinement le week-end à Dunkerque.

Par **Gildas Des Roseaux** et **Service Infographie**

Publié hier à 19:52,

Mis à jour hier à 23:32

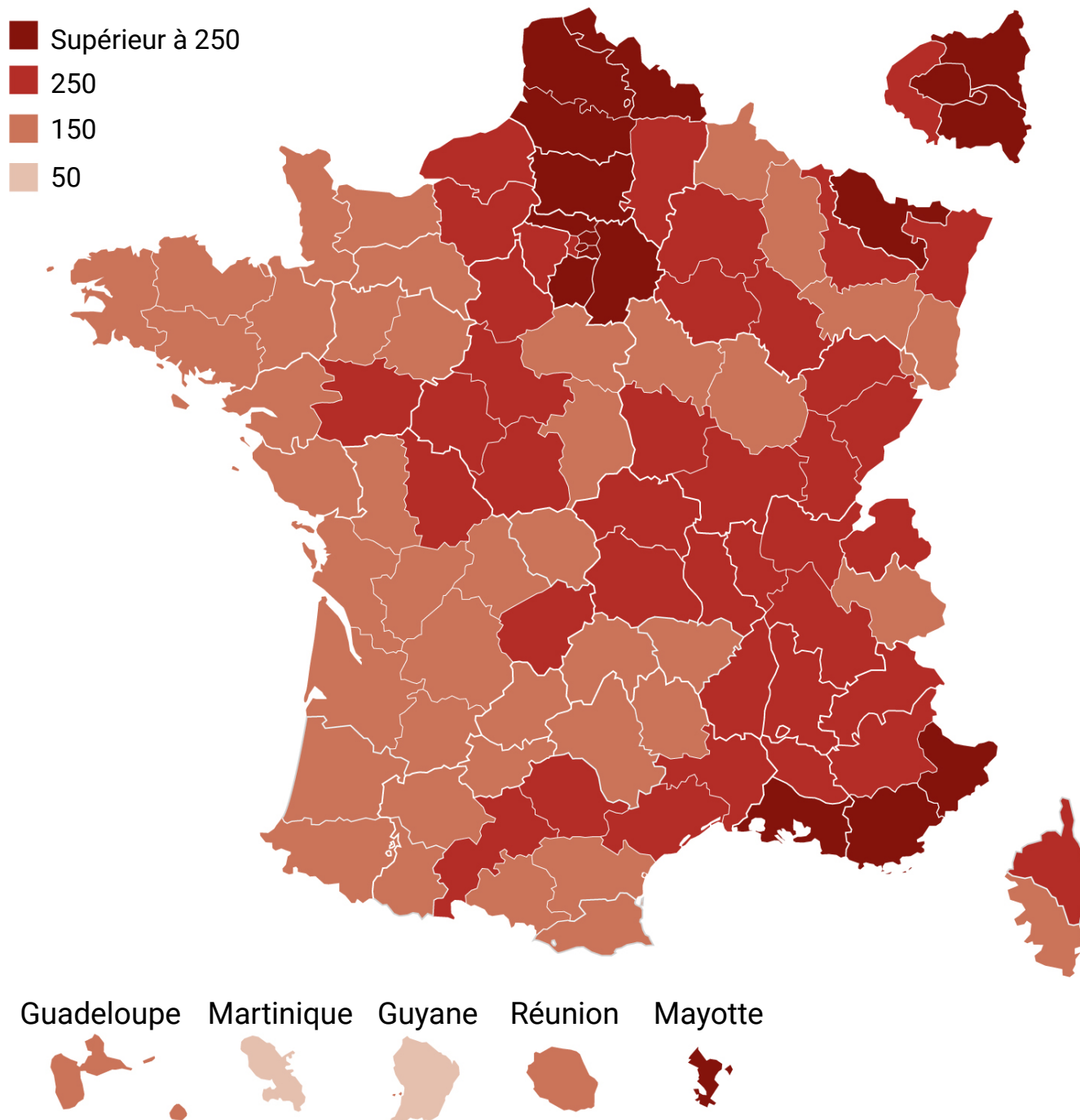


Le littoral dunkerquois, dans le département du Nord, sera désert ce week-end. *GoogleMaps.*

La situation dans la lutte contre le Covid-19 «se dégrade» et «est très préoccupante dans une dizaine de départements», a déclaré mercredi le porte-parole du gouvernement, Gabriel Attal, à l'issue du Conseil des ministres.

## Le taux d'incidence est supérieur à 250 dans une quinzaine de départements

Nombre de cas de Covid 19 pour 100 000 habitants cette semaine



Source : CovidTracker / données SPF

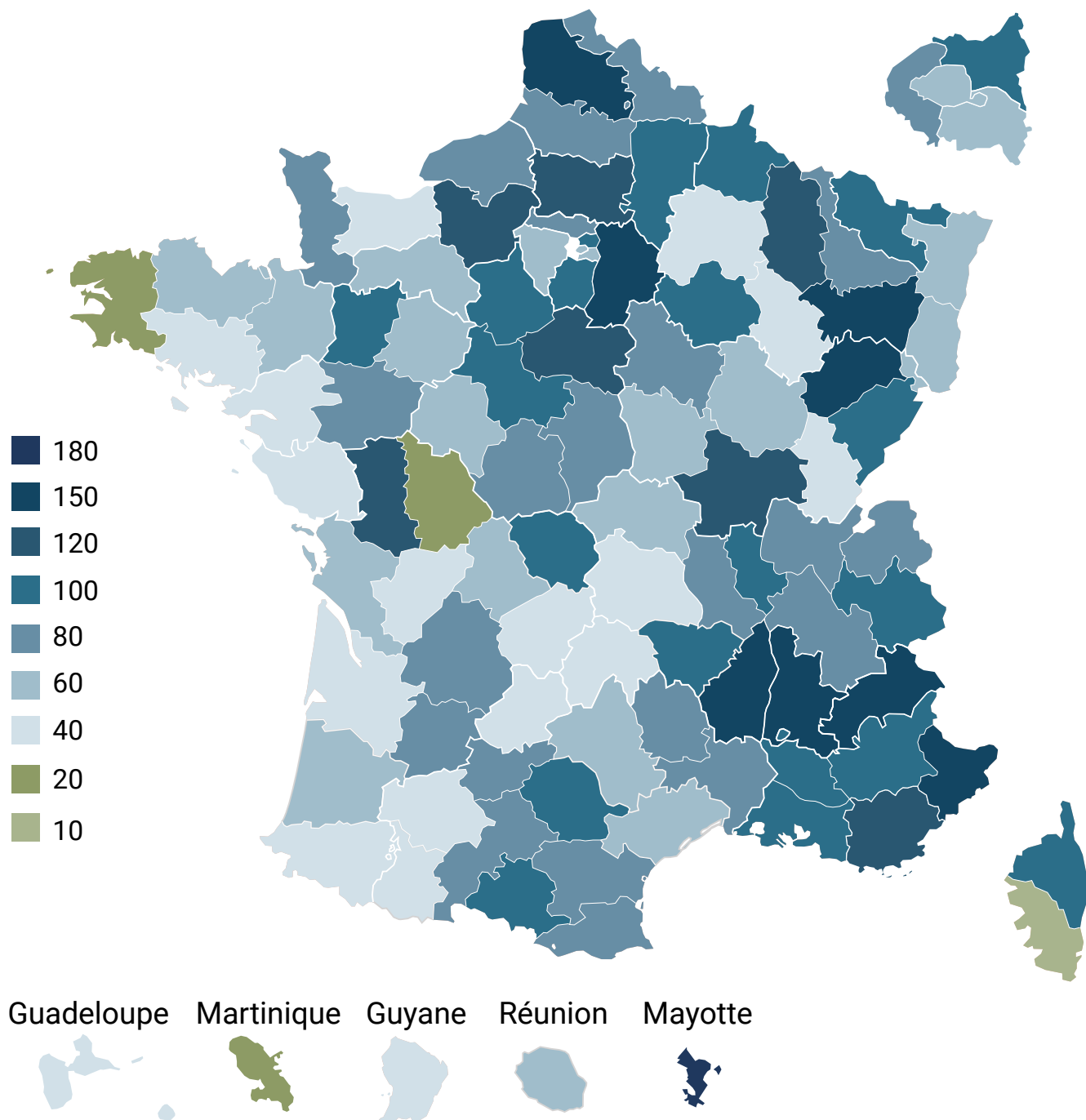
Infographie **LE FIGARO**

Dans certains territoires où la situation s'est nettement dégradée, «des mesures rapides et fortes» s'imposent «face aux risques imminents devant nous», a-t-il insisté.

«Nous l'avons montré la semaine dernière en Moselle, nous l'avons montré ce week-end dans les Alpes-Maritimes : dès que la situation l'impose, nous n'hésitons pas à prendre des mesures et des décisions rapides et fortes».

## La tension hospitalière demeure forte dans la plupart des départements

Taux d'occupation des lits de réanimation par des patients Covid-19, en %



Source : CovidTracker / données SPF

Infographie **LE FIGARO**

En effet, plusieurs départements affichent des taux d'incidence et des taux de tension hospitalière inquiétants. Outre les Alpes-Maritimes, ou la Moselle, déjà citées, on note des taux d'incidence élevés dans le Pas-de-Calais, dans le Var ou encore dans les Bouches-du-Rhône.

De même dans le département du Nord où certaines agglomérations atteignent des taux très importants. Le ministre de la Santé Olivier Véran a ainsi annoncé la mise en place d'un confinement le week-end dans l'agglomération de Dunkerque à partir de ce vendredi.

Enfin, en Ile-de-France, les départements du Val-de-Marne et de Seine-Saint-Denis, tout comme Paris, avoisinent les 300 cas pour 100 000.

Mais pour bien saisir la situation, il faut aussi observer les taux de tension hospitalière, soit la part des lits de réanimation dans le département occupés par des patients atteints de Covid-19. Dans la Drôme par exemple, ce taux atteint 138 %, et dans les Hautes-Alpes, il flirte avec les 150 %.

## Principaux départements sous tension en métropole

**Taux d'incidence** = nombre de cas de Covid-19 sur 7 jours pour 100 000 habitants

**Tension hospitalière** = taux d'occupation des lits de réanimation par des patients Covid (%)

Département	Taux d'incidence	Tension hospitalière
Alpes-Maritimes	592	122
Var	314	107
Bouches-du-Rhône	333	89
Seine-et-Marne	280	126
Val-de-Marne	297	55
Seine-Saint-Denis	314	98
Paris	301	57
Val-d'Oise	275	77
Oise	262	119
Somme	295	64
Pas-de-Calais	349	128
Nord	301	64
Essonne	255	80
Moselle	312	93
Hautes-Alpes	207	150
Drôme	233	138

Sur cette dernière carte, on peut enfin observer l'évolution des hospitalisations pour Covid-19 au cours des derniers jours. On peut notamment y voir une dynamique importante, supérieure à 50% dans trois départements (Morbihan, Haute-Corse, Ariège).

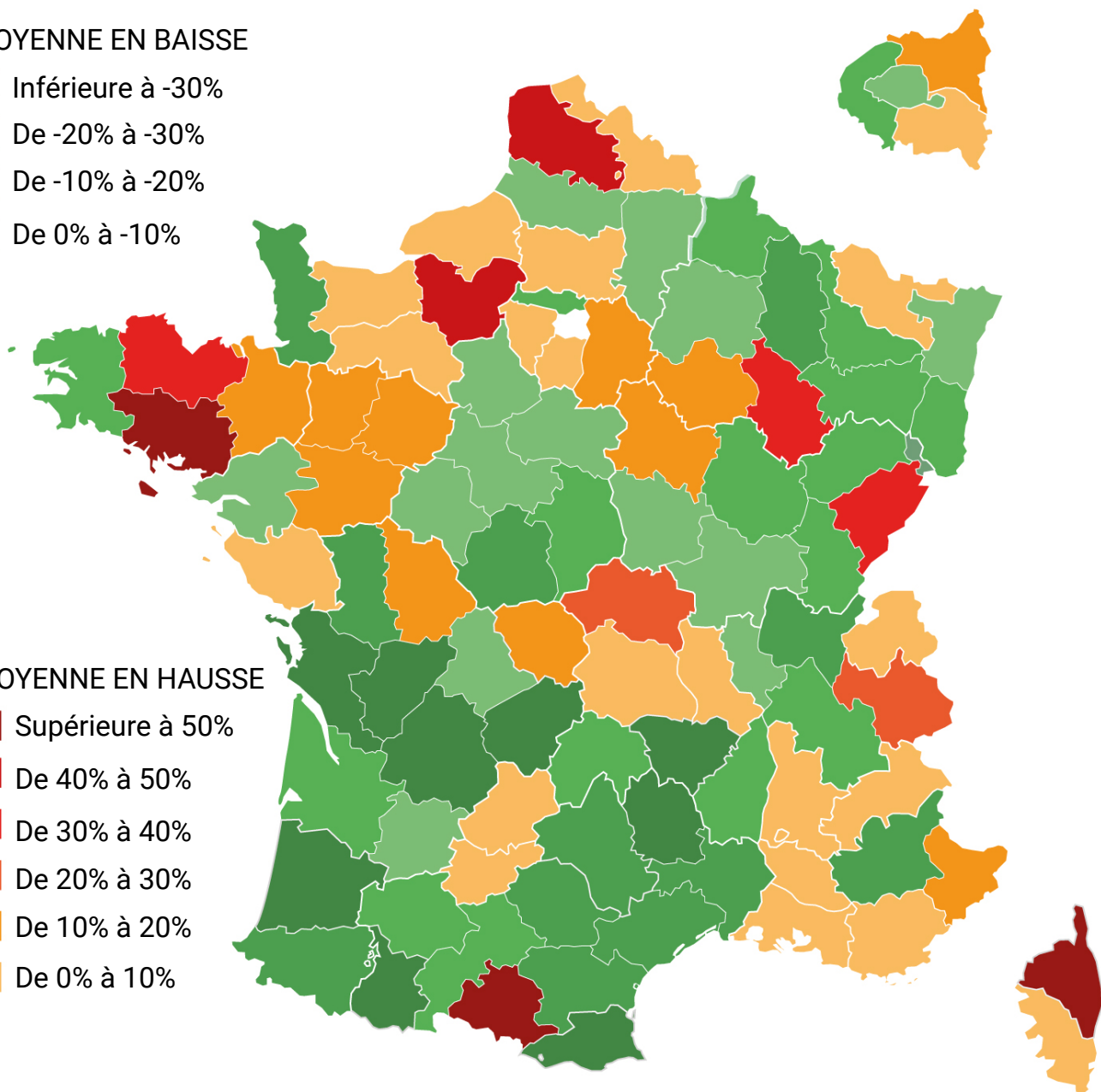
# Évolution de la moyenne des hospitalisations entre le 17 février et le 21 février 2021

## MOYENNE EN BAISSSE

- Inférieure à -30%
- De -20% à -30%
- De -10% à -20%
- De 0% à -10%

## MOYENNE EN HAUSSE

- Supérieure à 50%
- De 40% à 50%
- De 30% à 40%
- De 20% à 30%
- De 10% à 20%
- De 0% à 10%



Guadeloupe Martinique Guyane Réunion Mayotte



Source : meteoovid

Infographie **LE FIGARO**