

Covid-19 : ces 20 départements sous surveillance en métropole

INFOGRAPHIE - Environ 25 millions de Français sont concernés et pourront faire l'objet d'un confinement local. Voici les cartes pour tout comprendre.

Par **Gildas Des Roseaux**, **Service Infographie** et **Nicole Triouleyre**

Publié hier à 20:06,

Mis à jour il y a 3 minutes

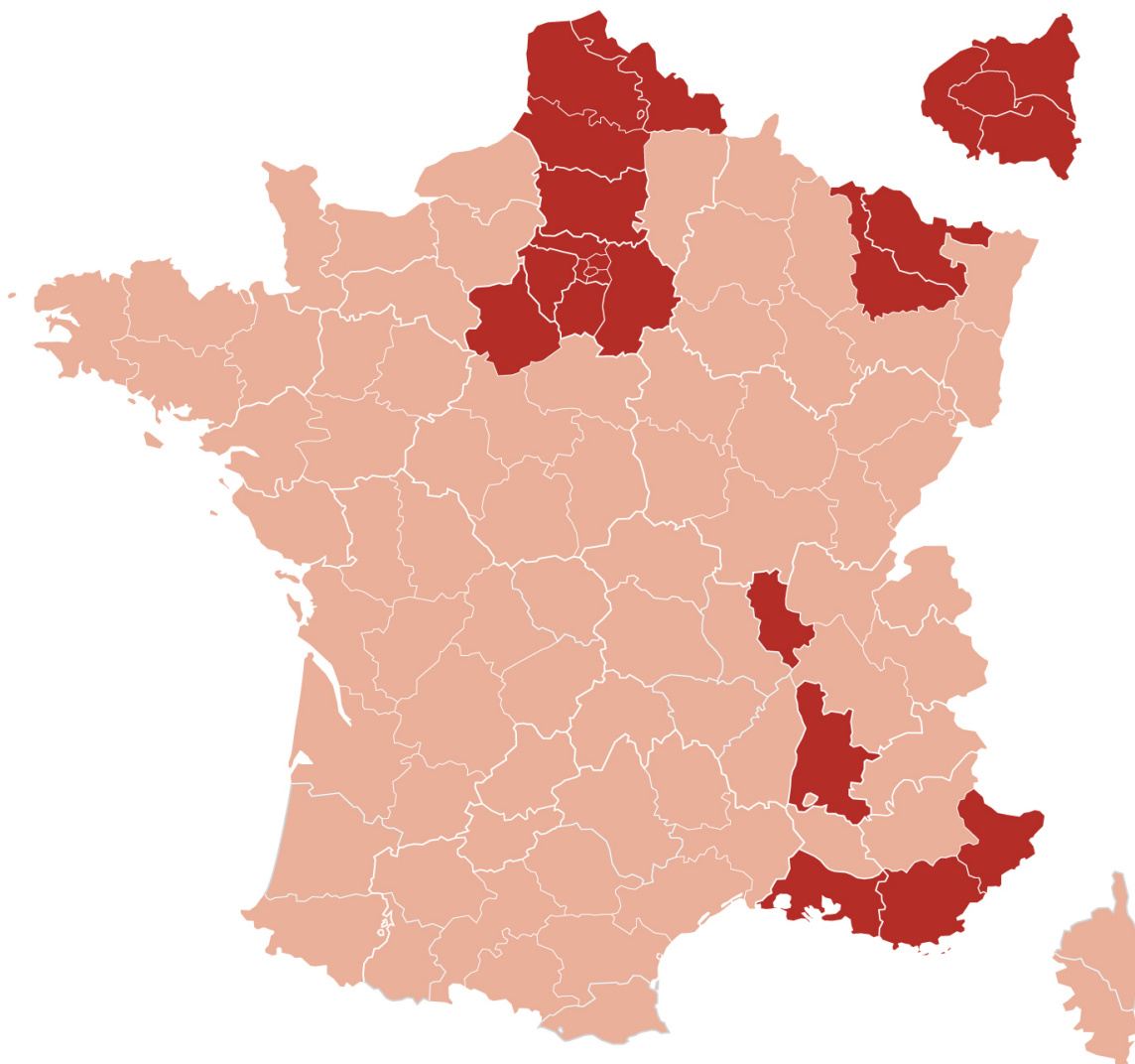
Le gouvernement a finalement placé 20 départements sous surveillance. *Infographie Le Figaro*

Alors que l'exécutif évoquait mercredi une situation préoccupante dans dix départements, puis une quinzaine jeudi matin, c'est finalement **vingt départements** qui sont désormais mis sous surveillance.

Ils recouvrent **toute l'Île-de-France, le Rhône, les Bouches-du-Rhône, l'Oise, le Nord, le Pas-de-Calais, la Somme, la Drôme, la Moselle, la Meurthe-et-Moselle ou encore l'Eure-et-Loir**. Au final ce sont près de 25 millions de Français qui sont

concernés.

20 départements sous surveillance



Guadeloupe Martinique Guyane Réunion Mayotte



Source : Gouvernement

Infographie **LE FIGARO**

Niveau d'incidence autour de 250 cas pour 100.000 habitants, part de variants, pression hospitalière «*proche du seuil critique*» et «*circulation virale qui commence à s'accélérer sérieusement*» ont présidé à leur désignation.

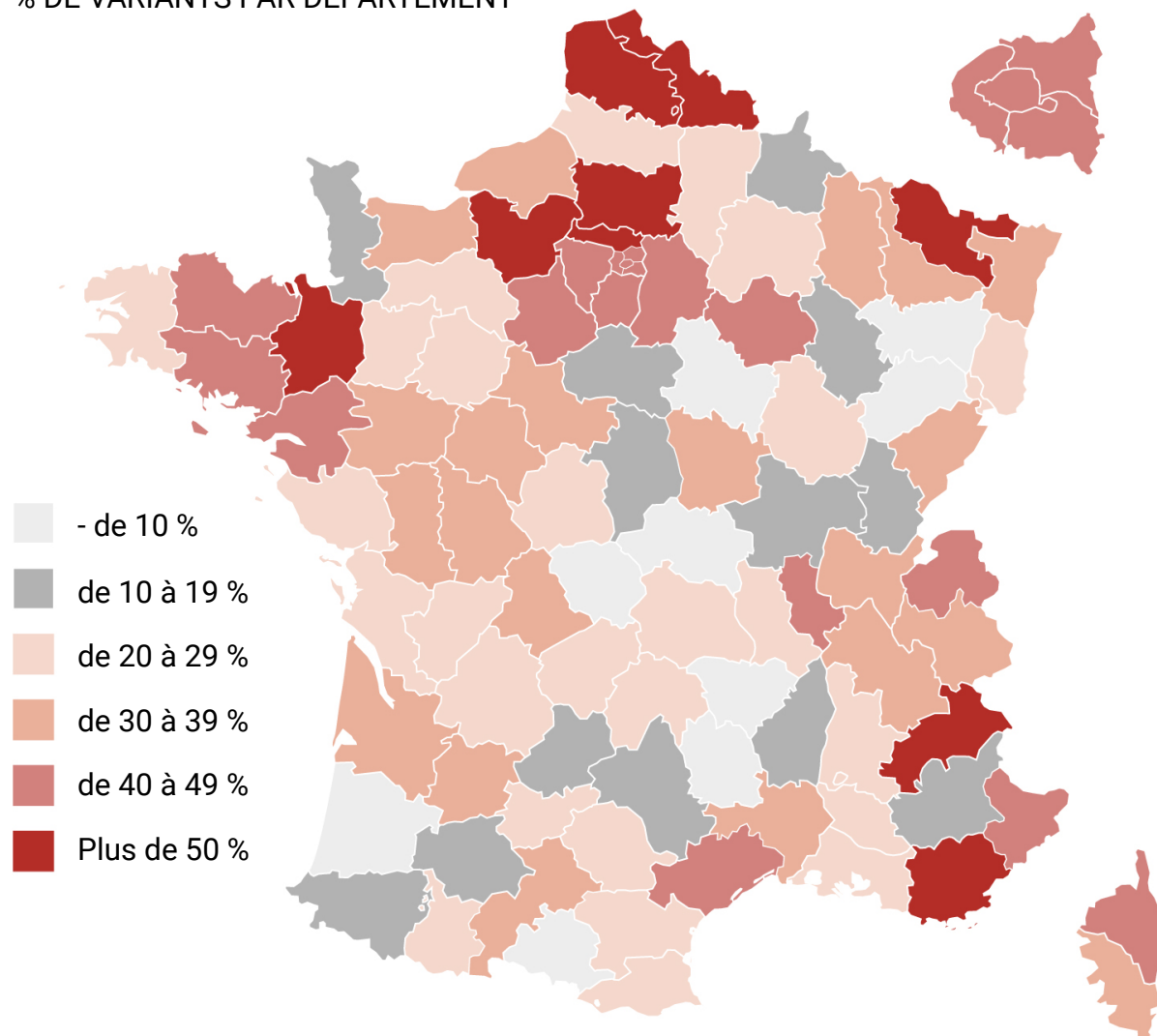
Ces territoires pourront faire l'objet de **mesures de confinements locaux** à partir du week-end du 6 mars si la situation continuait à se dégrader, après «*concertations avec les élus*», a indiqué Jean Castex, le chef du gouvernement, lors de sa conférence de presse.

Le premier ministre a par ailleurs précisé que le **variant** anglais du coronavirus, plus contagieux, «*concerne désormais à peu près la moitié des personnes atteintes de la Covid en France*».

Ce variant, qui représentait moins de 40% selon des chiffres diffusés il y a une semaine, fait craindre une explosion épidémique en raison de sa plus grande contagiosité.

Présence des variants sur le territoire

% DE VARIANTS PAR DÉPARTEMENT



Guadeloupe Martinique Guyane Réunion Mayotte



Source : Gouvernement

Infographie **LE FIGARO**

Mercredi 24 février, le porte-parole du gouvernement, Gabriel Attal alertait sur la situation, «*elle se dégrade*», expliquait-il à l'issue du Conseil des ministres, et «*est très préoccupante dans une dizaine de départements*».

Alors que les Alpes-Maritimes et Dunkerque ont imposé un confinement partiel pour les deux week-ends à venir, l'heure est aux mesures territorialisées. «*Certains territoires imposent même des décisions, des mesures rapides et fortes face aux risques imminents devant nous*», a insisté Gabriel Attal.

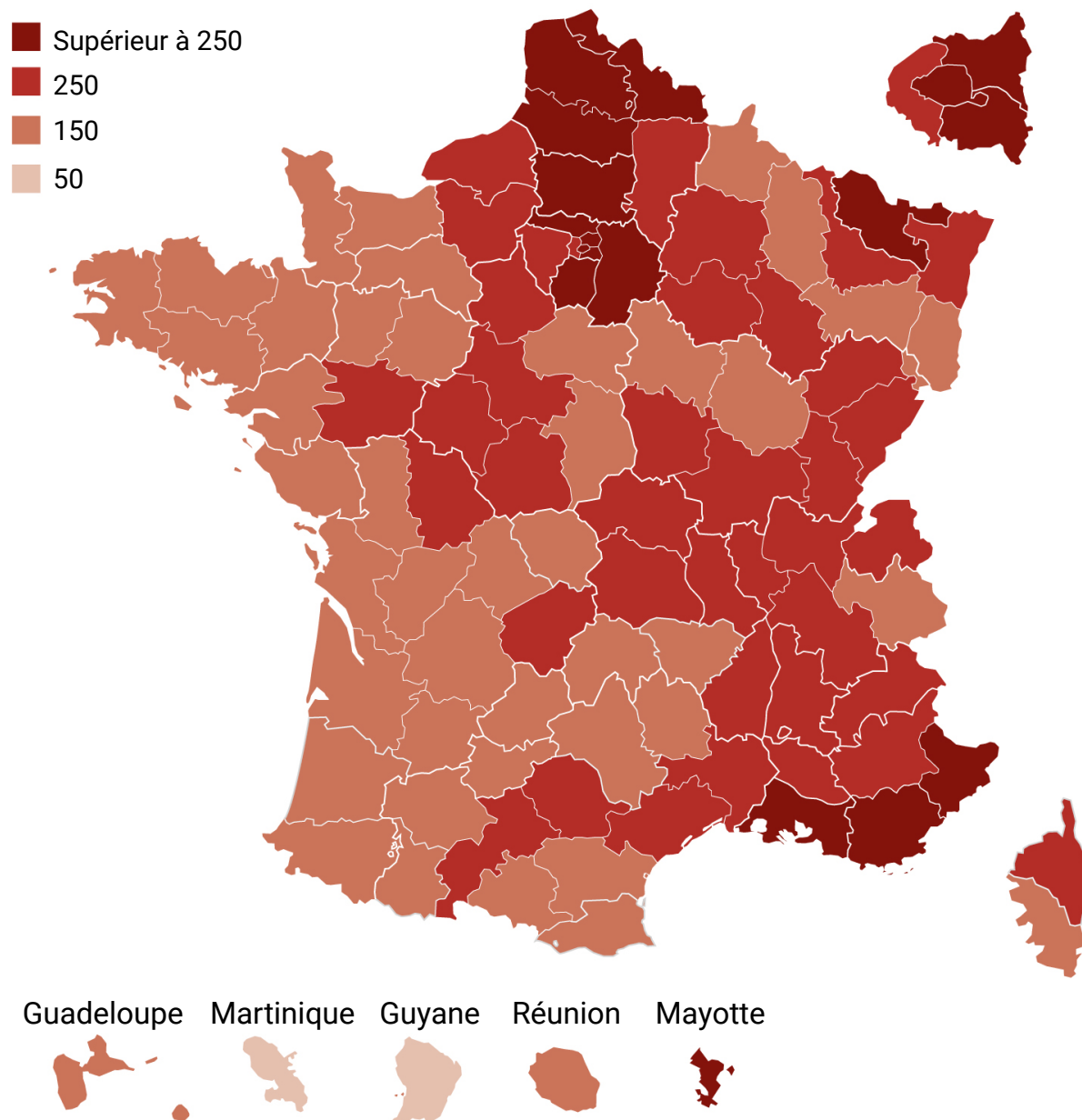
Le Nord, l'Île-de-France, la Moselle et le Sud-Est

Les dix départements les plus touchés, et qui présentent les pires taux d'incidence (supérieurs à 290 cas positifs pour 100.000 habitants), selon Santé Publique France sont les **Alpes-Maritimes** (599,8 cas pour 100 000 habitants), le **Pas-de-Calais** (352,4), les **Bouches-du-Rhône** (335,2), la **Seine-Saint-Denis** (317,8), le **Var** (314), la **Moselle** (310,8), le **Nord** (304), **Paris** (303,6), le **Val-de-Marne** (301) et la **Somme** (297).

D'autres départements présentent des taux d'incidence élevés, supérieurs à 250 cas positifs pour 100.000 habitants, comme l'**Oise** dans les Hauts-de-France ou le **Val-d'Oise**, et l'**Essonne** en Île-de-France. L'ouest du pays présente des taux d'incidence bien moins importants, en Bretagne, Nouvelle Aquitaine ou Occitanie.

Le taux d'incidence est supérieur à 250 dans une quinzaine de départements

Nombre de cas de Covid 19 pour 100 000 habitants cette semaine



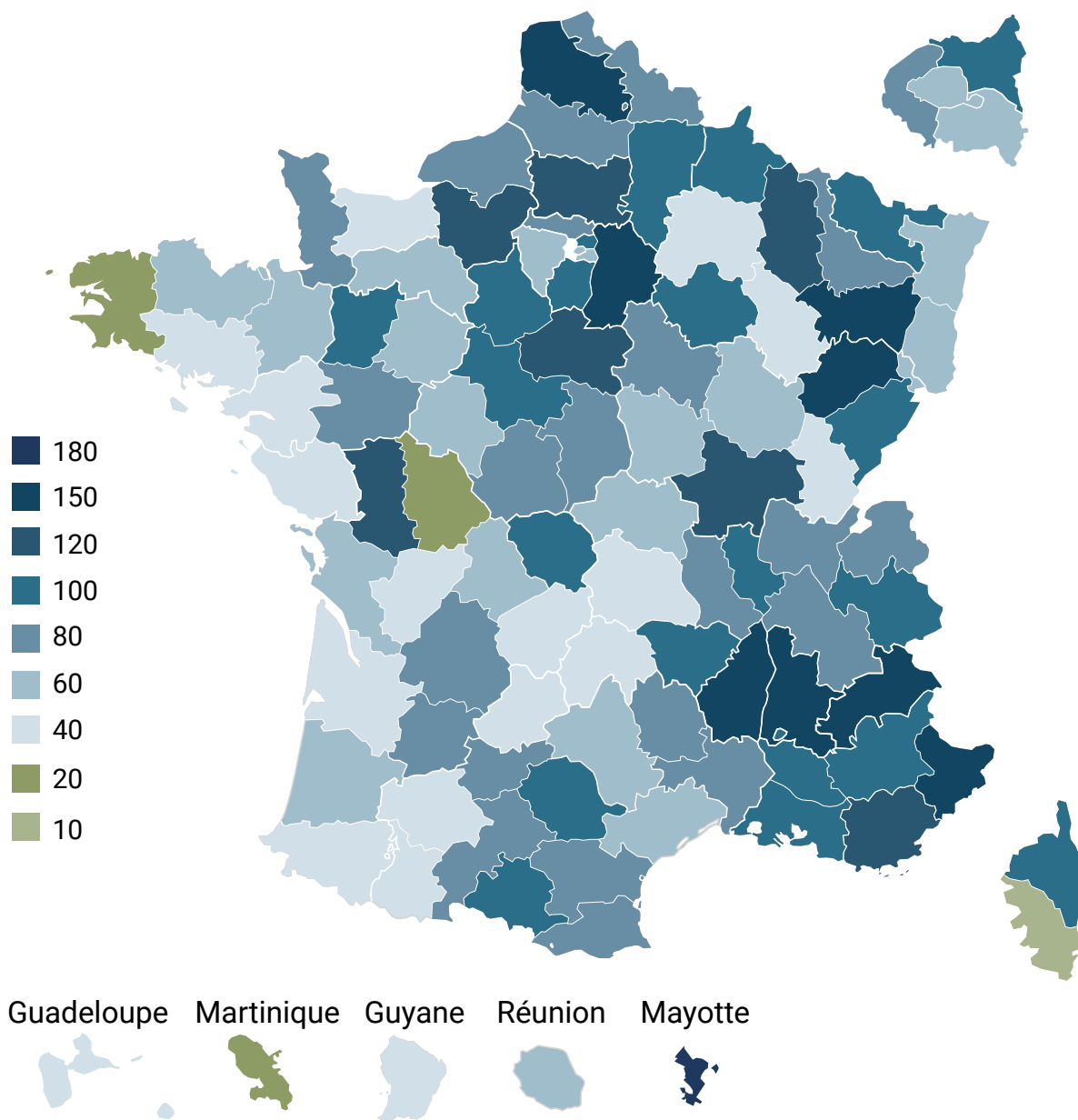
Source : CovidTracker / données SPF

Infographie **LE FIGARO**

Parmi ces départements rouges, le **Pas-de-Calais** est celui qui connaît la plus forte tension hospitalière, avec un taux de remplissage de ses services de réanimation qui atteint 128%. Mais cet indicateur est inquiétant dans d'autres départements, qui ne sont pas dans les dix précédemment mentionnés, comme dans la **Drôme**, où ce taux atteint 138 %, ou dans les **Hautes-Alpes**, où il flirte avec les 150 %.

La tension hospitalière demeure forte dans la plupart des départements

Taux d'occupation des lits de réanimation par des patients Covid-19, en %



Source : CovidTracker / données SPF

Infographie **LE FIGARO**

Le **Pas-de-Calais** a aussi enregistré ces derniers jours une hausse des hospitalisations dues au Covid-19 parmi les plus importantes, puisque ce chiffre avoisine les 50%. Le **Morbihan**, la **Haute-Corse**, ou encore l'**Ariège** font également face à des augmentations fortes de ces hospitalisations. À **Paris**, la moyenne des hospitalisations est en baisse.

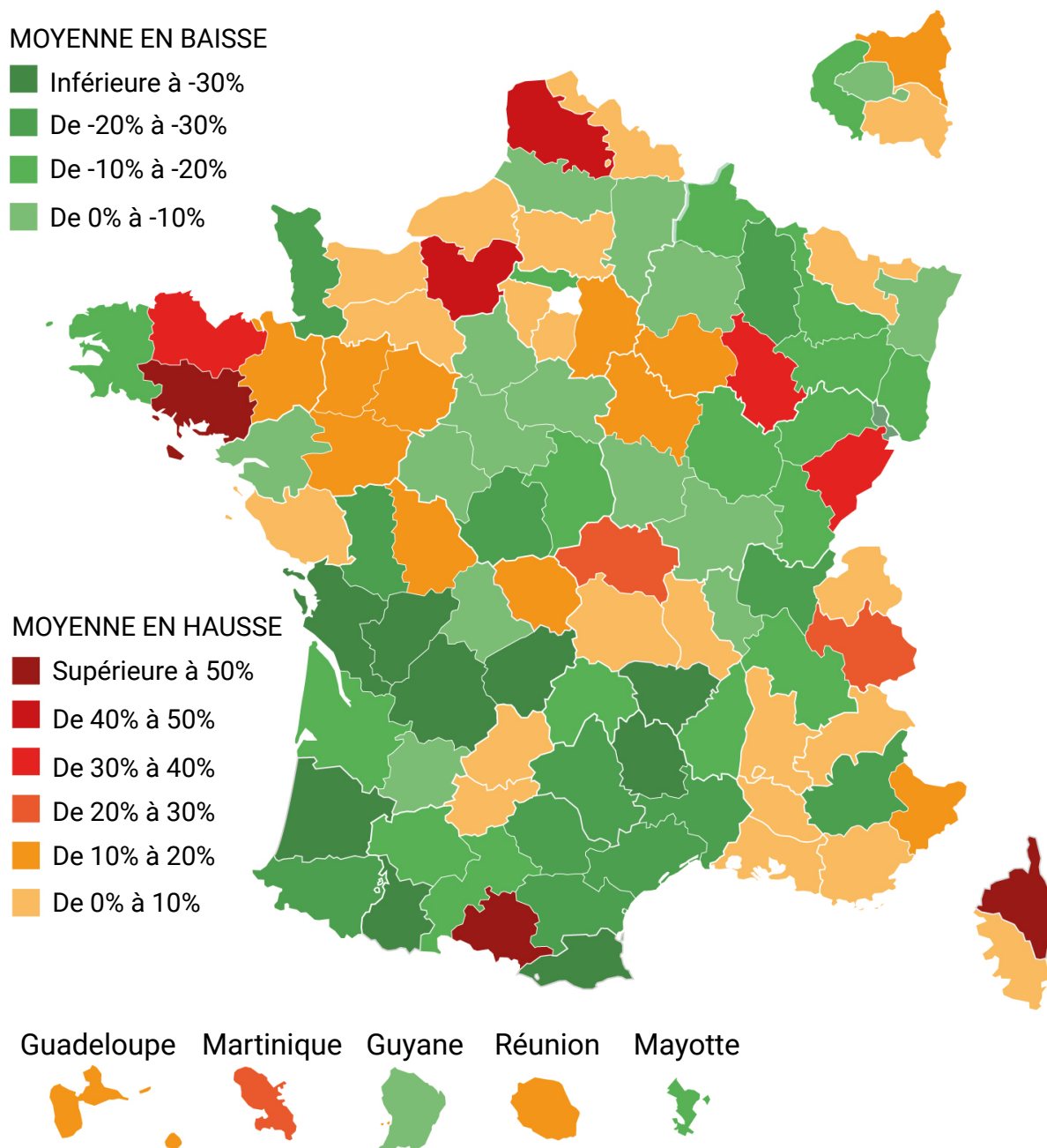
Évolution de la moyenne des hospitalisations entre le 17 février et le 21 février 2021

MOYENNE EN BAISSSE

- Inférieure à -30%
- De -20% à -30%
- De -10% à -20%
- De 0% à -10%

MOYENNE EN HAUSSE

- Supérieure à 50%
- De 40% à 50%
- De 30% à 40%
- De 20% à 30%
- De 10% à 20%
- De 0% à 10%



Source : meteoovid

Infographie **LE FIGARO**

À VOIR AUSSI - Covid-19: le variant britannique a «*effacé les deux semaines de baisse consécutives*», selon Olivier Véran